

テニスクラブ・スクール会員在籍数調査 集計結果

回収総数 349 件

2023年 8月9日作成



公益社団法人
日本テニス事業協会

2023テニスクラブ・スクール会員在籍数調査 【集計結果】

発送日： 2023年5月15日

加盟事業所数(本社事務所は除く)

516 事業所

総回収数: 349 事業所

回収率: 68%

■2023年3月末スクール会員実数

| | |
|-------|-----------|
| 一般: | 157,624 人 |
| ジュニア: | 71,132 人 |
| 合計 | 228,756 人 |

| | | |
|-----------------|------------------------|--------|
| 施設形態: (スクール) | アウトドアのみ | 74 ヶ所 |
| | コート数: | 203 面 |
| | 1面平均: | 114 人 |
| | インドアのみ | 167 ヶ所 |
| | コート数: | 431 面 |
| | 1面平均: | 331 人 |
| | アウト&インドア | 51 ヶ所 |
| | コート数: | 260 面 |
| | 1面平均: | 161 人 |
| | 地域合算(アウト/インドア) 内訳不明 | 30 ヶ所 |
| | コート数: | 66 面 |
| | 1面平均: | 161 人 |

スクール総面数: 1,014 面(委託含)

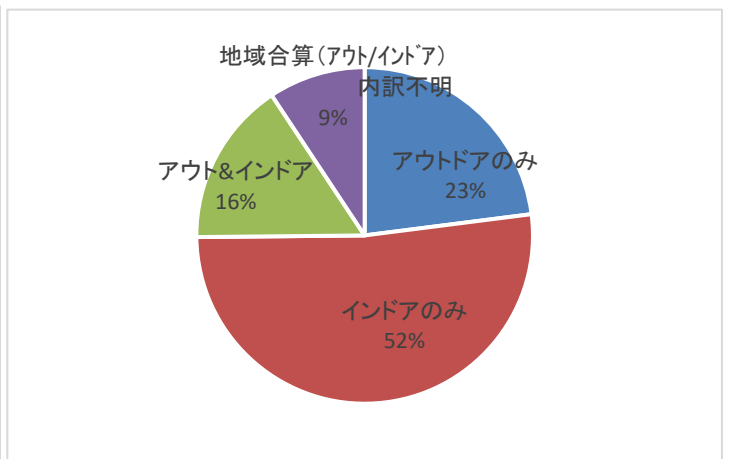
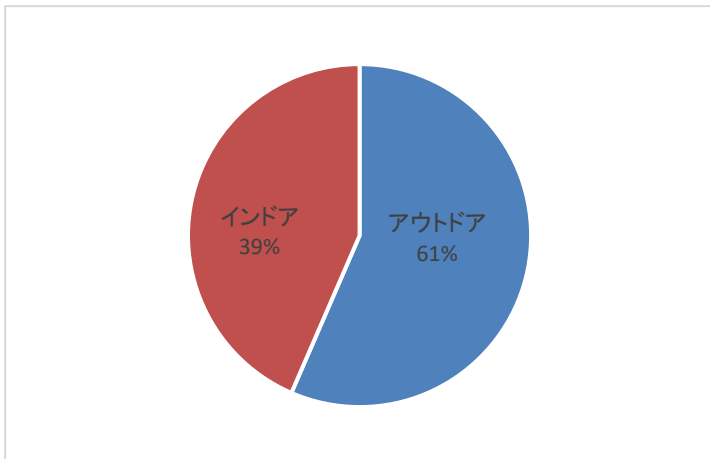
1面平均: 226 人

総面数: 1,564 面

アウトドア 884 面

インドア 680 面

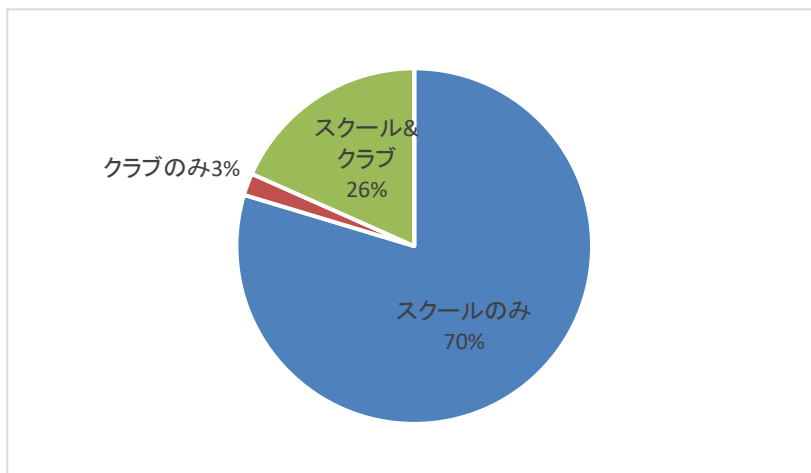
※小数点以下四捨五入



業務形態: スクールのみ 278 ヶ所
 クラブのみ 7 ヶ所
 スクール&クラブ 64 ヶ所
 スクール&その他 0 ヶ所

※人数推移不明事業所含む

※人数推移不明事業所含む



2023テニスクラブ・スクール会員在籍数調査
【集計結果】

【スクール】

| 【比較対象 事業所集計】 | | 2022年3月末 | 2023年3月末 | 増減数 | 比率 |
|---|------|----------|----------|--------|-----|
| (322事業所) ※人数推移不明の事業所を除く (新規・未記載等) | 在籍数 | | | | |
| | 一般 | 151,452 | 150,078 | -1,374 | 99% |
| | ジュニア | 71,248 | 67,998 | -3,250 | 95% |
| | 合計 | 222,700 | 218,076 | -4,624 | 98% |
| スクール使用面数 | 959面 | | | | |
| | 1面平均 | 232 | 227 | -5 | 98% |

【テニスクラブ】

| 【比較対象 事業所集計】 | | 2022年3月末 | 2023年3月末 | 増減数 | 比率 |
|---|------|----------|----------|-----|------|
| (71事業所) クラブ運営のみ : 7事業所 クラブ&スクール運営 : 64事業所 ※人数推移不明の事業所を除く | 在籍数 | | | | |
| | 一般 | 1,139 | 1,109 | -30 | 97% |
| | ジュニア | 10,588 | 10,656 | 68 | 101% |
| | 合計 | 11,727 | 11,765 | 38 | 100% |
| クラブ使用面数 | 389面 | | | | |
| | 1面平均 | 30.2 | 30.3 | 0.1 | 100% |

スクール 内訳詳細

| 【一都三県】 | | 2022年3月末 | 2023年3月末 | 増減数 | 比率 |
|---------------|----------|----------|----------|------|------|
| ◆東京都 (54事業所) | 一般 | 34,965 | 35,591 | 626 | 102% |
| | ジュニア | 15,867 | 15,244 | -623 | 96% |
| | 合計 | 50,832 | 50,835 | 3 | 100% |
| | スクール使用面数 | 168面 | | | |
| | 1面平均 | 303 | 303 | 0 | 100% |
| ◆神奈川県 (39事業所) | 一般 | 22,151 | 22,346 | 195 | 101% |
| | ジュニア | 8,648 | 8,357 | -291 | 97% |
| | 合計 | 30,799 | 30,703 | -96 | 100% |
| | スクール使用面数 | 122.3面 | | | |
| | 1面平均 | 252 | 251 | -1 | 100% |
| ◆千葉県 (25事業所) | 一般 | 10,830 | 10,579 | -251 | 98% |
| | ジュニア | 5,256 | 5,040 | -216 | 96% |
| | 合計 | 16,086 | 15,619 | -467 | 97% |
| | スクール使用面数 | 77面 | | | |
| | 1面平均 | 209 | 203 | -6 | 97% |
| ◆埼玉県 (35事業所) | 一般 | 13,096 | 12,762 | -334 | 97% |
| | ジュニア | 6,778 | 6,143 | -635 | 91% |
| | 合計 | 19,874 | 18,905 | -969 | 95% |
| | スクール使用面数 | 106面 | | | |
| | 1面平均 | 187 | 178 | -9 | 95% |

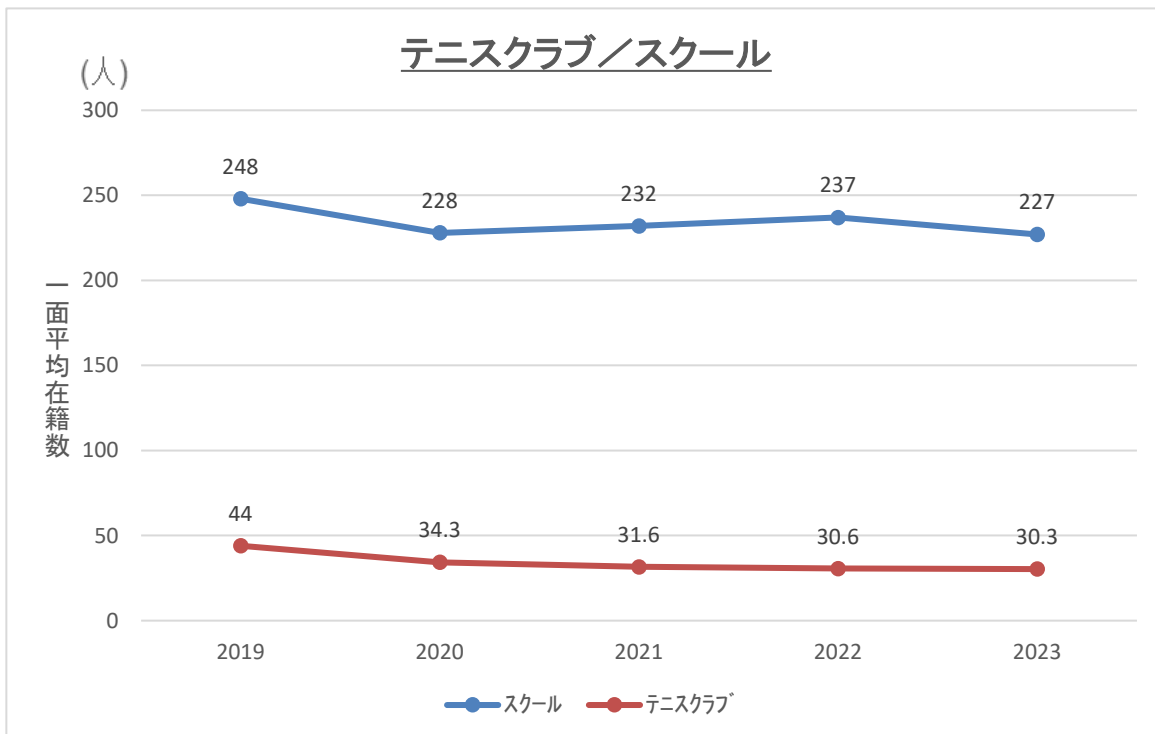
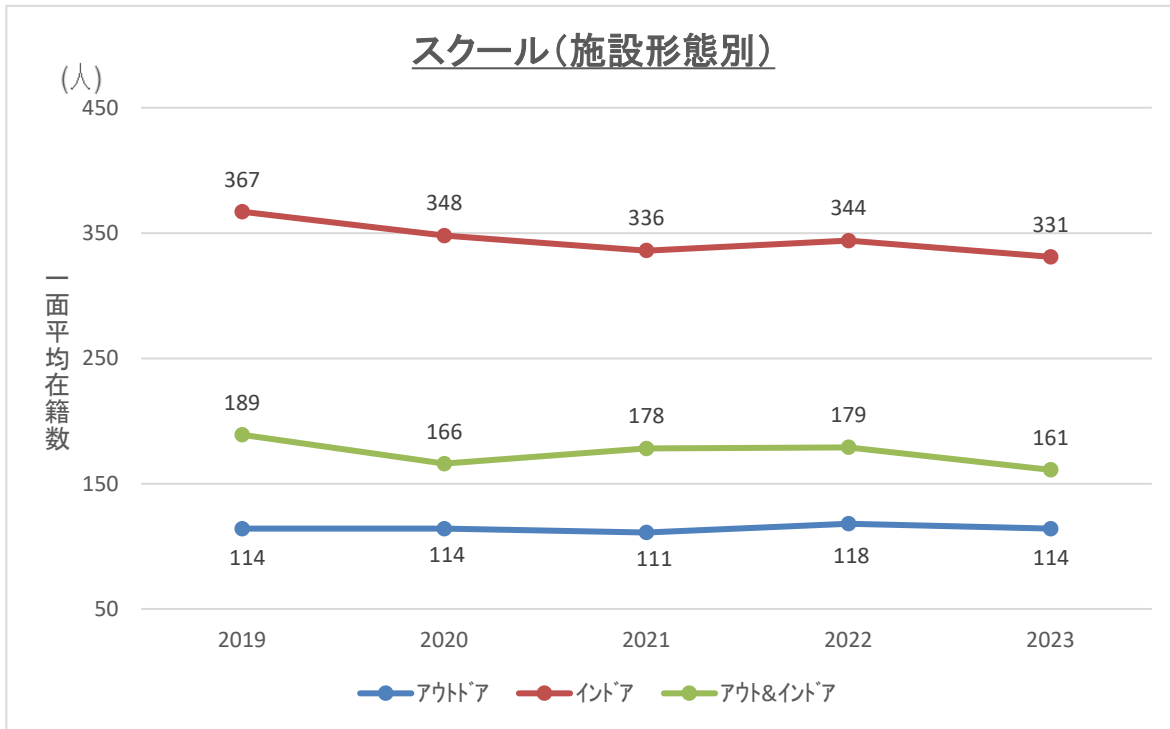
2023テニスクラブ・スクール会員在籍数調査
【集計結果】

| 【地方別】 | | 2022年3月末 | 2023年3月末 | 増減数 | 比率 |
|------------------------|--------|----------|----------|--------|------|
| ◆北海道・東北地方 (17事業所) | 一般 | 7,079 | 7,045 | -34 | 100% |
| | ジュニア | 3,137 | 2,838 | -299 | 90% |
| | 合計 | 10,216 | 9,883 | -333 | 97% |
| スクール使用面数 | 52.5 面 | | | | |
| | 1面平均 | 195 | 188 | -6 | 97% |
| ◆関東地方 (157事業所) | 一般 | 82,418 | 82,622 | 204 | 100% |
| | ジュニア | 37,242 | 35,426 | -1,816 | 95% |
| | 合計 | 119,660 | 118,048 | -1,612 | 99% |
| スクール使用面数 | 482 面 | | | | |
| | 1面平均 | 248 | 245 | -3 | 99% |
| ◆中部地方 (42事業所) | 一般 | 14,688 | 14,308 | -380 | 97% |
| | ジュニア | 9,032 | 8,366 | -666 | 93% |
| | 合計 | 23,720 | 22,674 | -1,046 | 96% |
| スクール使用面数 | 95 面 | | | | |
| | 1面平均 | 251 | 240 | -11 | 96% |
| ◆近畿地方 (80事業所) | 一般 | 34,332 | 33,307 | -1,025 | 97% |
| | ジュニア | 15,872 | 15,639 | -233 | 99% |
| | 合計 | 50,204 | 48,946 | -1,258 | 97% |
| スクール使用面数 | 244 面 | | | | |
| | 1面平均 | 206 | 201 | -5 | 97% |
| ◆中国・四国・九州地方 (26事業所) | 一般 | 12,935 | 12,796 | -139 | 99% |
| | ジュニア | 5,965 | 5,729 | -236 | 96% |
| | 合計 | 18,900 | 18,525 | -375 | 98% |
| スクール使用面数 | 86 面 | | | | |
| | 1面平均 | 219 | 215 | -4 | 98% |

2023テニスクラブ・スクール会員在籍数調査

【過去5年間の一面平均在籍数比較】

* 過去5年間の数値は、それぞれの年において回答事業所や回答数が異なる単年度の数値であるため、今年度集計結果の前年度数値とは合致しません。



2023テニスクラブ・スクール会員在籍数調査

【過去5年間の一面平均在籍数比較】

* 過去5年間の数値は、それぞれの年において回答事業所や回答数が異なる単年度の数値であるため、今年度集計結果の前年度数値とは合致しません。

