

# テニスクラブ・スクール会員在籍数調査 集計結果

回収総数 338 件

2021年 8月4日作成



公益社団法人  
日本テニス事業協会

## 2021テニスクラブ・スクール会員在籍数調査 【集計結果】

発送日： 2021年5月25日

加盟事業所数(本社事務所は除く)

519 事業所

総回収数:	338 事業所
回収率:	65%

2021年3月末スクール会員実数

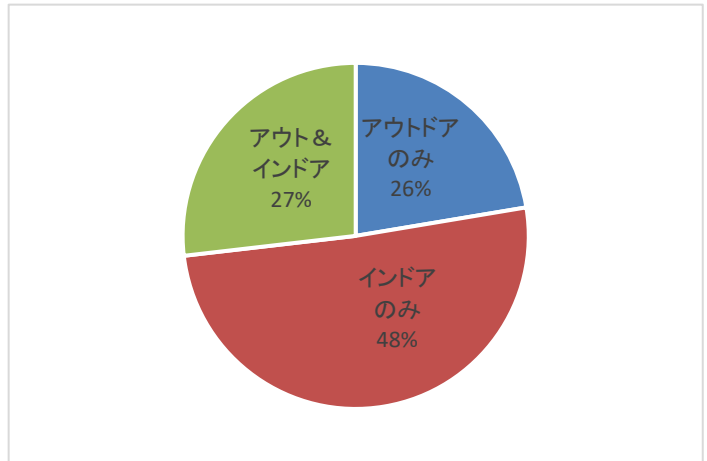
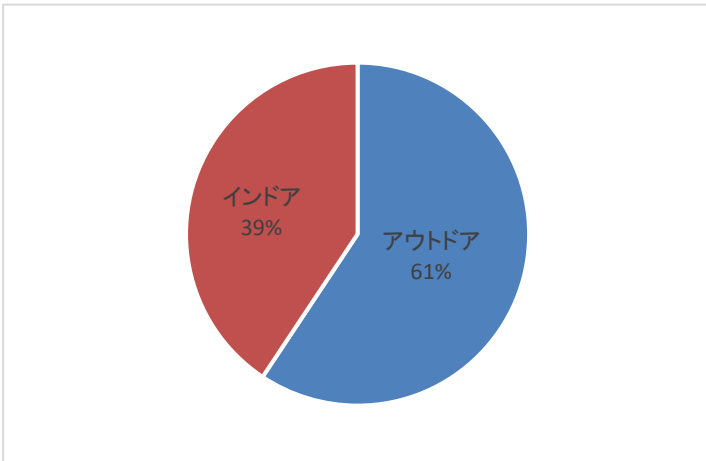
一般:	146,450 人
ジュニア:	70,814 人
合計	217,264 人

施設形態:	アウトドアのみ	70 ヶ所
	コート数:	201 面
	1面平均:	111 人
	インドアのみ	159 ヶ所
	コート数:	408 面
	1面平均:	336 人
	アウト&インドア	84 ヶ所
	コート数:	318 面
	1面平均:	178 人

スクール総面数: 954 面(委託含)  
1面平均: 228 人

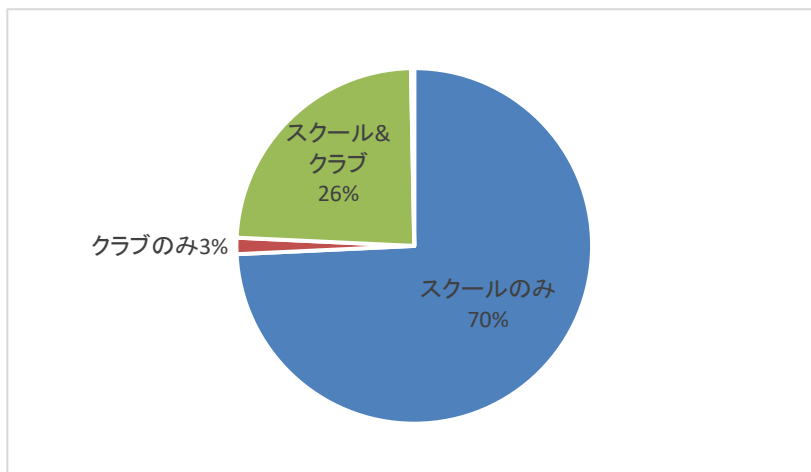
総面数: 1,535 面  
アウトドア 911 面  
インドア 624 面

※小数点以下四捨五入



業務形態: スクールのみ 251 ヶ所  
クラブのみ 5 ヶ所  
スクール&クラブ 81 ヶ所  
スクール&その他 1 ヶ所

※人数推移不明事業所含む



## 2021テニスクラブ・スクール会員在籍数調査 【集計結果】

### 【スクール】

【比較対象 事業所集計】		2020年3月末	2021年3月末	増減数	比率
(234事業所) ※人数推移不明の事業所を除く (新規・未記載等)	在籍数				
	一般	144,470	143,898	-572	100%
	ジュニア	74,718	69,566	-5,152	93%
	合計	219,188	213,464	-5,724	97%
スクール使用面数	922面				
	1面平均	238	232	-6	97%

### 【テニスクラブ】

【比較対象 事業所集計】		2020年3月末	2021年3月末	増減数	比率
(84事業所) クラブ運営のみ :5事業所 クラブ&スクール運営 :79事業所 ※人数推移不明の事業所を除く	在籍数				
		792	780	-12	98%
		10,829	10,576	-253	98%
	合計	11,621	11,356	-265	98%
クラブ使用面数	359面				
	1面平均	32.4	31.6	-0.7	98%

### スクール 内訳詳細

【一都三県】		2020年3月末	2021年3月末	増減数	比率
◆東京都 (54事業所)	一般	32,953	32,810	-143	100%
	ジュニア	16,075	14,838	-1,237	92%
	合計	49,028	47,648	-1,380	97%
スクール使用面数	159.5面				
	1面平均	307	299	-9	97%
◆神奈川県 (42事業所)	一般	19,143	19,603	460	102%
	ジュニア	8,703	8,513	-190	98%
	合計	27,846	28,116	270	101%
スクール使用面数	105面				
	1面平均	265	268	3	101%
◆千葉県 (32事業所)	一般	14,429	14,386	-43	100%
	ジュニア	6,365	5,700	-665	90%
	合計	20,794	20,086	-708	97%
スクール使用面数	107面				
	1面平均	194	188	-7	97%
◆埼玉県 (33事業所)	一般	12,598	12,640	42	100%
	ジュニア	6,929	6,428	-501	93%
	合計	19,527	19,068	-459	98%
スクール使用面数	99.5面				
	1面平均	196	192	-5	98%

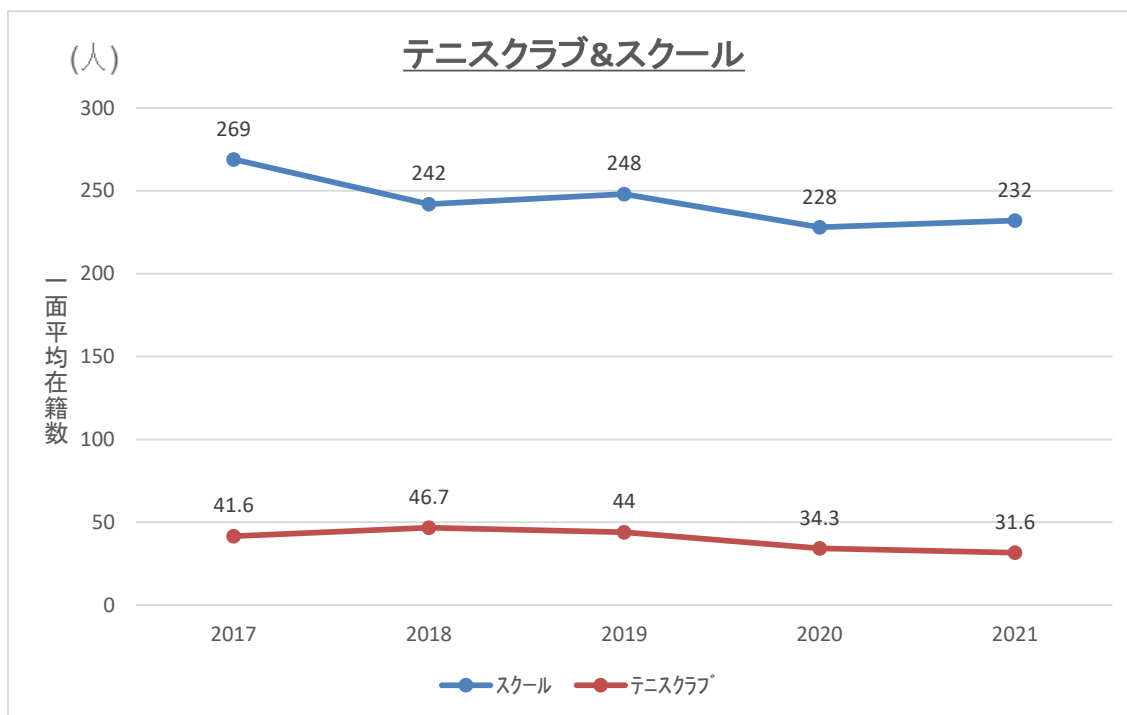
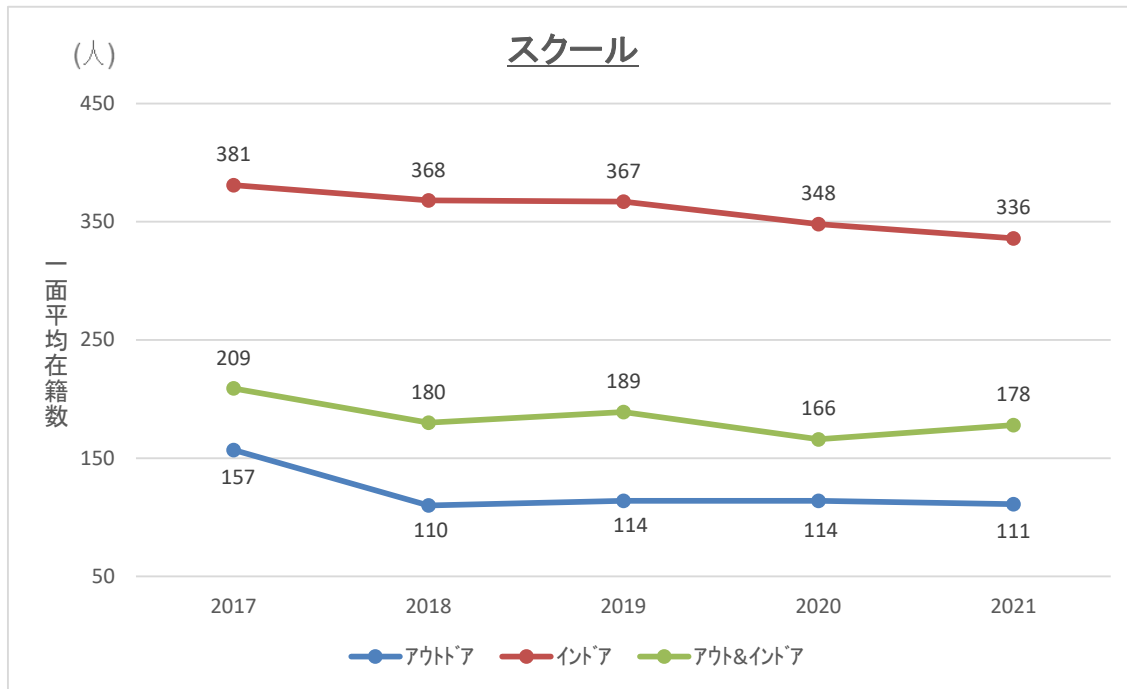
**2021テニスクラブ・スクール会員在籍数調査**  
**【集計結果】**

【地方別】		2020年3月末	2021年3月末	増減数	比率
◆北海道・東北地方 (14事業所)	一般	6,324	6,084	-240	96%
	ジュニア	3,343	2,948	-395	88%
	合計	9,667	9,032	-635	93%
スクール使用面数	46.5 面				
	1面平均	208	194	-14	93%
◆関東地方 (164事業所)	一般	80,420	80,610	190	100%
	ジュニア	38,738	36,010	-2,728	93%
	合計	119,158	116,620	-2,538	98%
スクール使用面数	478 面				
	1面平均	249	244	-5	98%
◆中部地方 (50事業所)	一般	15,269	14,947	-322	98%
	ジュニア	9,400	8,892	-508	95%
	合計	24,669	23,839	-830	97%
スクール使用面数	110 面				
	1面平均	224	217	-8	97%
◆近畿地方 (66事業所)	一般	29,990	30,263	273	101%
	ジュニア	16,725	16,026	-699	96%
	合計	46,715	46,289	-426	99%
スクール使用面数	212 面				
	1面平均	221	219	-2	99%
◆中国・四国・九州地方 (25事業所)	一般	12,467	11,994	-473	96%
	ジュニア	6,512	5,690	-822	87%
	合計	18,979	17,684	-1,295	93%
スクール使用面数	74 面				
	1面平均	258	240	-18	93%

# 2021テニスクラブ・スクール会員在籍数調査

## 【過去5年間の一面平均在籍数比較】

\* 過去5年間の数値は、それぞれの年において回答事業所や回答数が異なる単年度の数値であるため、今年度集計結果の前年度数値とは合致しません。



## 2021テニスクラブ・スクール会員在籍数調査

### 【過去5年間の一面平均在籍数比較】

\* 過去5年間の数値は、それぞれの年において回答事業所や回答数が異なる単年度の数値であるため、今年度集計結果の前年度数値とは合致しません。

