

テニスクラブ・スクール会員在席数調査 集計結果

回収総数 258件

2016年12月20日作成

2016テニスクラブ・スクール会員在席数調査 【基本データ集計】

発送日： 2016年5月13日

加盟事業所数(本社事務所は除く)

493 事業所

総回収数:	258 事業所
回収率:	52.3%

※面数のみで人数未記入の事業所含む

2016年3月末スクール会員実数

一般:	136,027 人
ジュニア:	71,530 人
振分不明:	11,500 人
合計	219,057 人

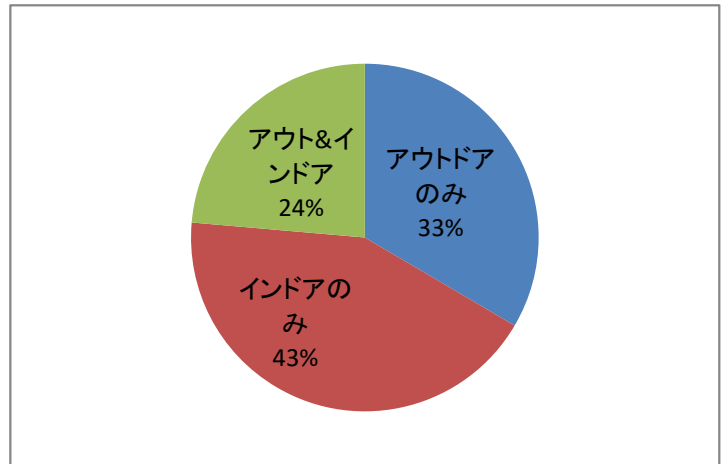
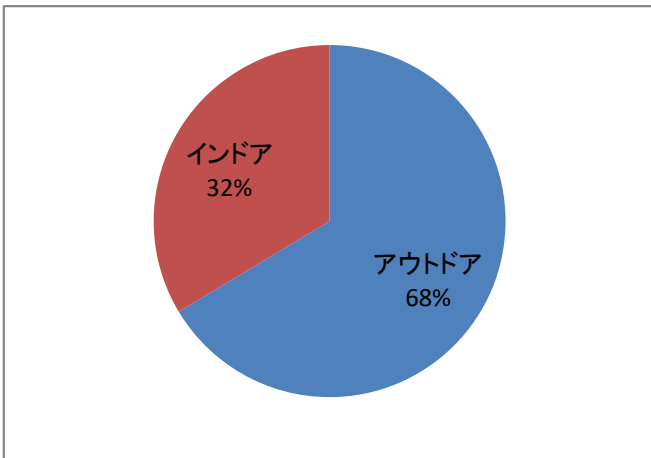
施設形態:	アウトドアのみ	92 ヶ所
	コート数:	231.75 面
	1面平均:	157 人
	インドアのみ	118 ヶ所
	コート数:	366.5 面
	1面平均:	358 人
	アウト&インドア	65 ヶ所
	コート数:	210.5 面
	1面平均:	224 人

スクール総面数: 815.25 面(委託含)

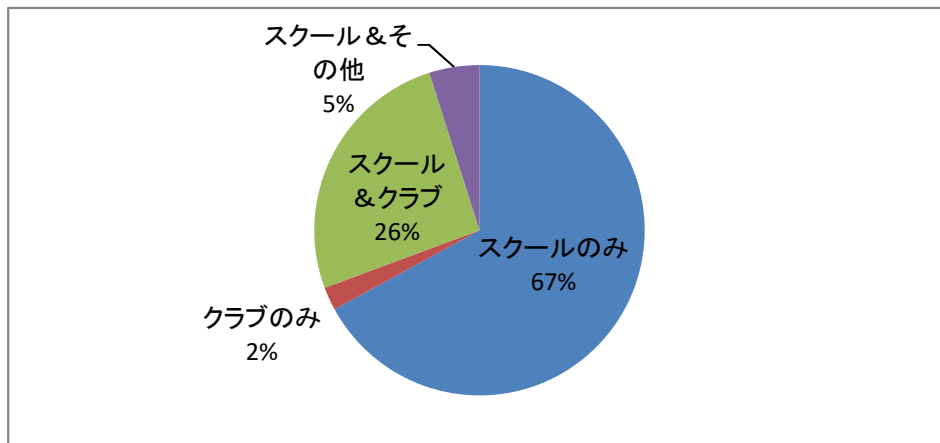
1面平均: 269

総面数: 1421.25 面
 アウトドア 943.75 面
 インドア 477.5 面

※小数点以下四捨五入



業務形態: スクールのみ 177 ヶ所
 クラブのみ 6 ヶ所 ※人数推移不明事業所含む
 スクール&クラブ 68 ヶ所
 スクール&その他 13 ヶ所 ※委託事業所等含む



2016テニスクラブ・スクール会員在席数調査 【集計結果】

【スクール】

【比較対象 事業所集計】		2015年3月末	2016年3月末	増減数	比率
(245事業所) ※人数推移不明の事業所を抜く (新規・未記載等)	在席数				
	一般	130,817	133,384	2,567	102%
	ジュニア	61,743	69,793	8,050	113%
	振分不明	11,400	11,500		
	合計	203,960	214,677	10,717	105%
スクール使用面数	786 面				
	1面平均	260	273	14	105%

【テニスクラブ】

【比較対象 事業所集計】		2015年3月末	2016年3月末	増減数	比率
(72事業所) クラブ運営のみ : 6事業所 クラブ&スクール運営 : 66事業所 ※人数推移不明の事業所を抜く	在席数				
		789	763	-26	97%
		15,715	15,593	-122	99%
	合計	16,504	16,356	-148	99%
クラブ使用面数	304.5 面				
	1面平均	54.2	53.7	-0.5	99%

スクール 内訳詳細

【一都三県】		2015年3月末	2016年3月末	増減数	比率
◆東京都 (45事業所)	一般	29,430	29,788	358	101%
	ジュニア	13,275	14,560	1,285	110%
	合計	42,705	44,348	1,643	104%
スクール使用面数	142.5 面				
	1面平均	300	311	12	104%
◆神奈川県 (29事業所)	一般	15,411	16,388	977	106%
	ジュニア	7,716	8,930	1,214	116%
	合計	23,127	25,318	2,191	109%
スクール使用面数	113.25 面				
	1面平均	204	224	19	109%
◆千葉県 (17事業所)	一般	9,562	9,813	251	103%
	ジュニア	5,277	5,810	533	110%
	合計	14,839	15,623	784	105%
スクール使用面数	55 面				
	1面平均	270	284	14	105%
◆埼玉県 (29事業所)	一般	10,576	10,828	252	102%
	ジュニア	5,023	5,949	926	118%
	合計	15,599	16,777	1,178	108%
スクール使用面数	81 面				
	1面平均	193	207	15	108%

2016テニスクラブ・スクール会員在席数調査
【集計結果】

【地方別】		2015年3月末	2016年3月末	増減数	比率
◆北海道・東北地方 (12事業所)	一般	5,077	5,103	26	101%
	ジュニア	2,591	2,822	231	109%
	合計	7,668	7,925	257	103%
スクール使用面数	24 面				
	1面平均	320	330	11	103%
◆関東地方 (128事業所)	一般	66,474	68,366	1,892	103%
	ジュニア	32,120	36,165	4,045	113%
	合計	98,594	104,531	5,937	106%
スクール使用面数	399.75 面				
	1面平均	247	261	15	106%
◆中部地方 (30事業所)	一般	10,761	10,895	134	101%
	ジュニア	5,928	6,678	750	113%
	合計	16,689	17,573	884	105%
スクール使用面数	61 面				
	1面平均	274	288	14	105%
◆近畿地方 (53事業所)	一般	28,519	28,685	166	101%
	ジュニア	12,056	14,070	2,014	117%
	合計	40,575	42,755	2,180	105%
スクール使用面数	174 面				
	1面平均	233	246	13	105%
◆中国・四国・九州地方 (21事業所)	一般	12,797	12,713	-84	99%
	ジュニア	5,158	5,998	840	116%
	合計	17,955	18,711	756	104%
スクール使用面数	63.5 面				
	1面平均	283	295	12	104%